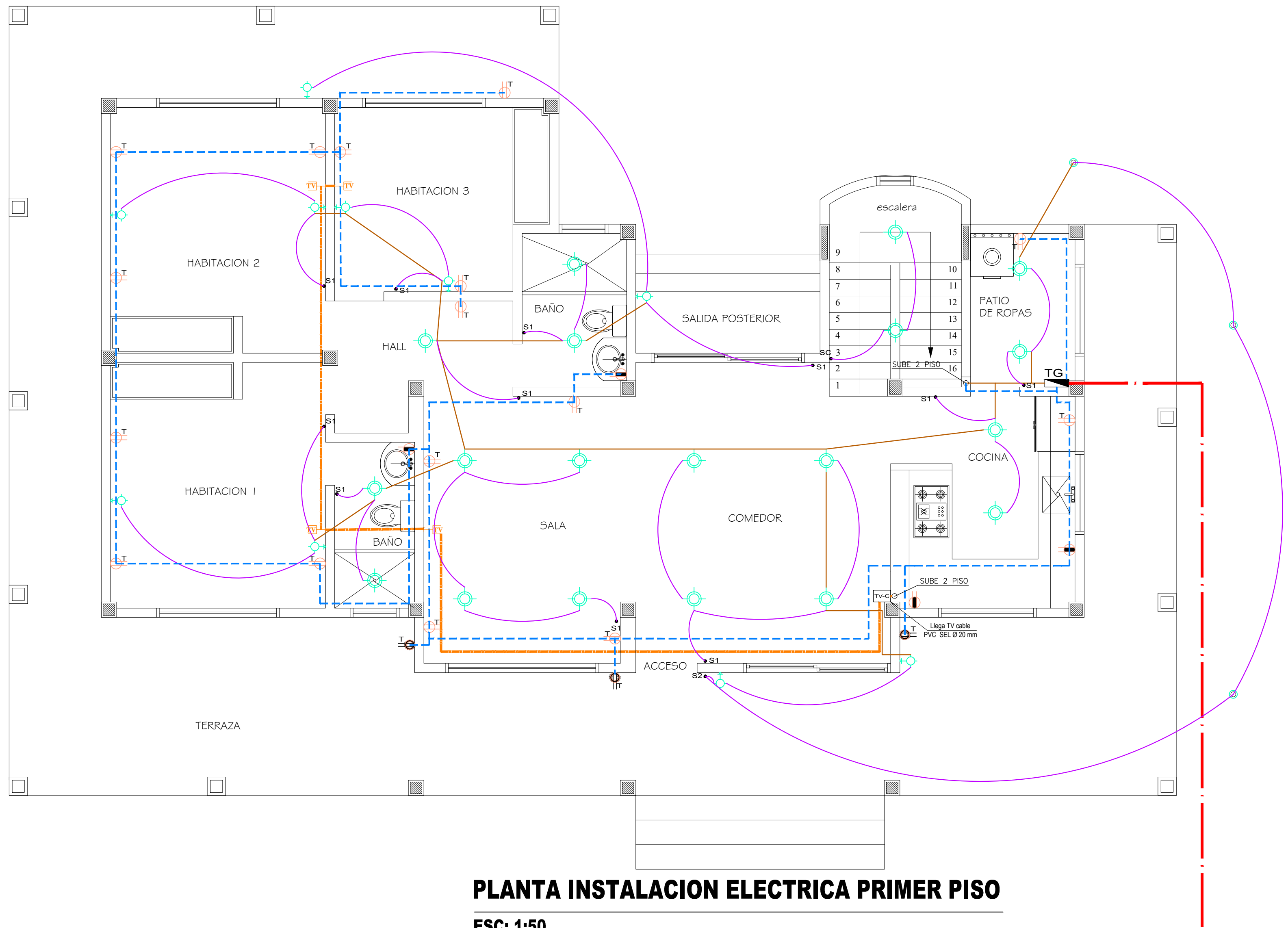


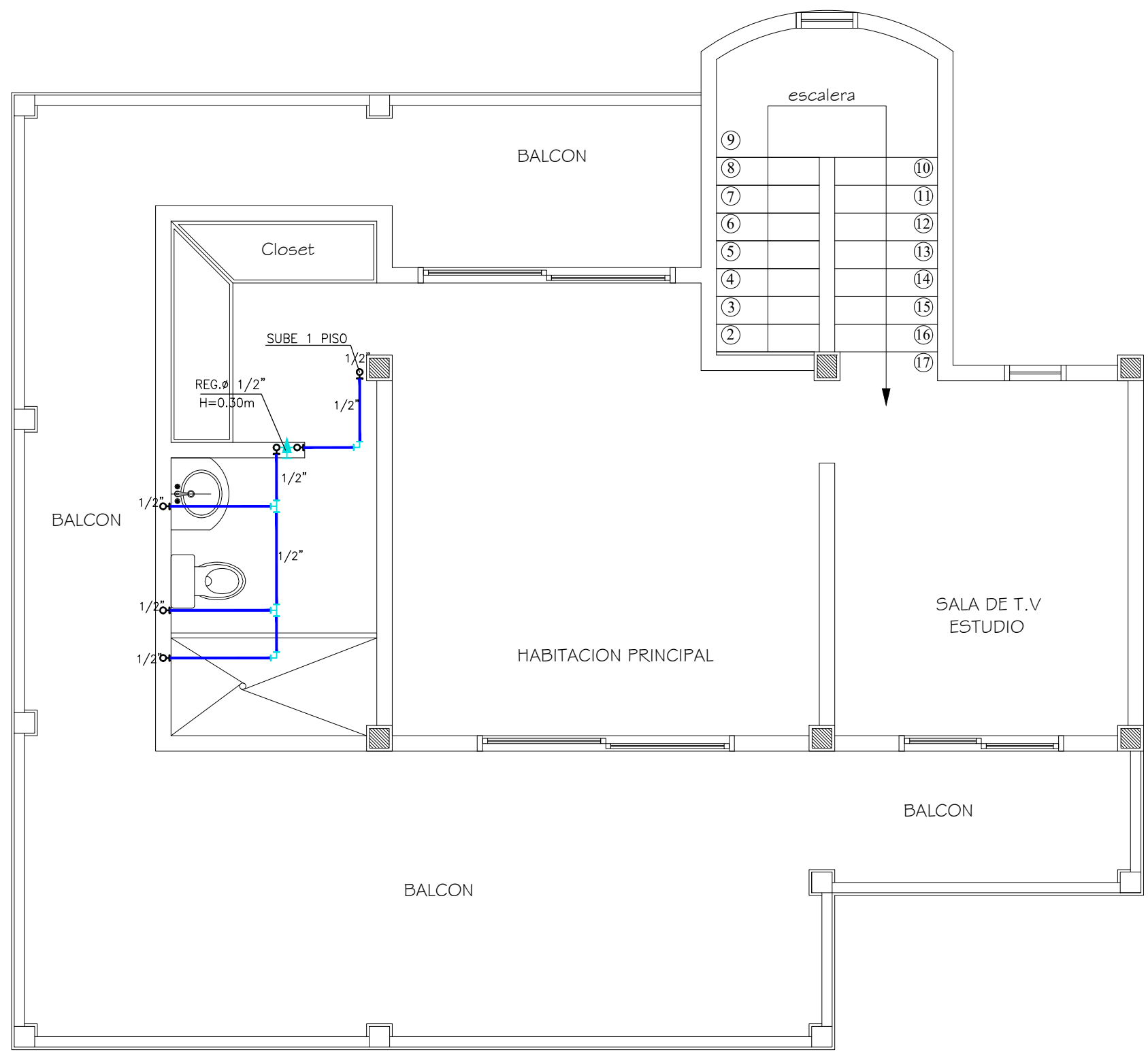
PLANTA INSTALACIONES HIDRÁULICAS PRIMER PISO

ESC: 1:50



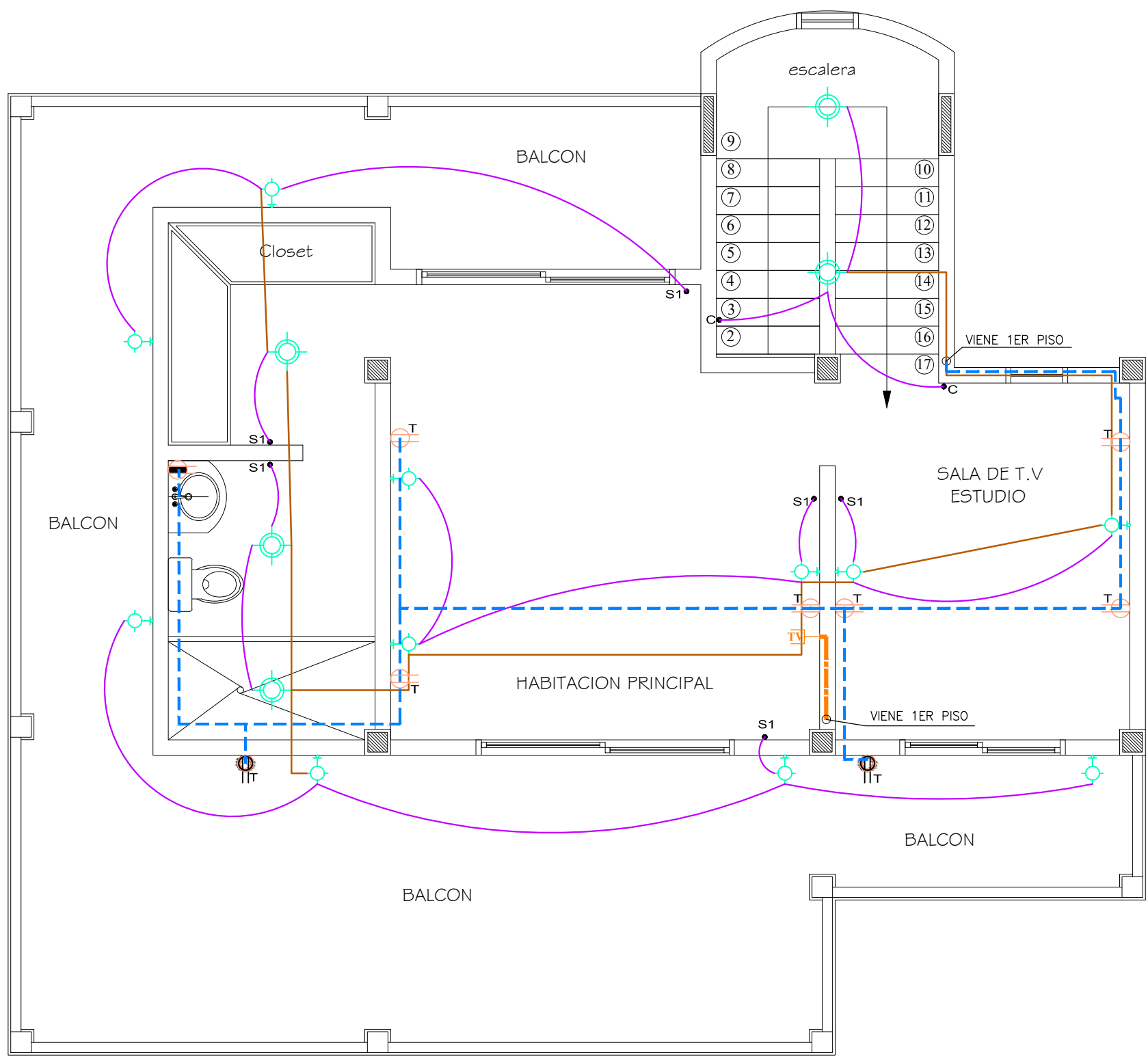
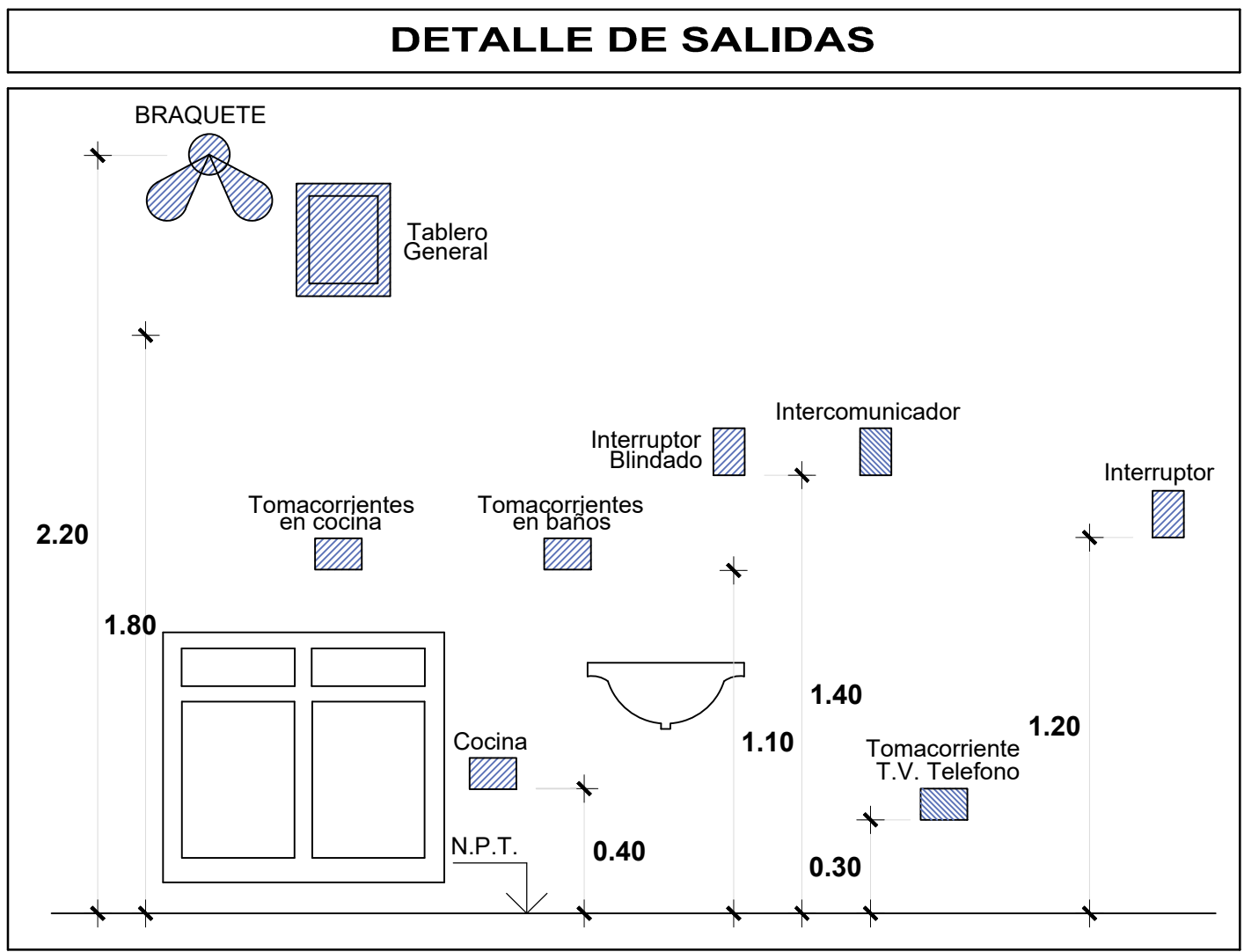
PLANTA INSTALACION ELECTRICA PRIMER PISO

ESC: 1:50



PLANTA INSTALACIONES HIDRÁULICAS SEGUNDO PISO

ESC: 1:50



PLANTA INSTALACION ELECTRICA SEGUNDO PISO

ESC: 1:50

LEYENDA	
SÍMBOLO	DESIGNACION
	TUBERIA EMPOTRADA POR TECTO o PARED con 2 x 2.5 mm <sup>2</sup> (Salvo Indicación)
	TUBERIA EMPOTRADA POR PISO o PARED con 2 x 2.5 mm <sup>2</sup> (Salvo Indicación)
	TUBERIA EMPOTRADA PARA EL SISTEMA DE INTERCOMUNICADORES Ø 20 mm PVC-SEL
	TUBERIA EMPOTRADA PARA EL SISTEMA ELECTRONICO - TELEFONO
	TUBERIA EMPOTRADA PARA EL SISTEMA ELECTRONICO - T.V. CABLE
	CENTRO DE LUZ y SPOT LIGHT
	BRAQUETE de LUZ h = 2.60 m.
	TOMACORRIENTES: h = 0.40 m, h = 1.20, h = 1.80 y h = 2.60
	TOMACORRIENTE PARA CAMPANA EXTRACTORA h = 1.60 m.
	SALIDA PARA COCINA ELECTRICA h = 0.40 m. / COMPUTADORA
	INTERRUPTOR SIMPLE, DOBLE, TRIPLE y de CONMUTACION h = 1.40 m.
	CAJA DE PASO NORMAL h = 0.40 m.
	SALIDA PARA TELEFONO h = 0.40 m.
	SALIDA PARA THERMA ELECTRICA h = 1.60 m.
	SALIDA PARA INTERCOMUNICADOR h = 1.60 m.
	SALIDA PARA T.V-Cable h = 0.40 m. / h = 2.10
	SALIDA PARA TELEFONO e INTERNET h = 0.40 m.
	CAJA DE PASO 10x10x5
	TABLERO DE DISTRIBUCION ELECTRICA h = 1.80 m. (Borde Superior)
	MEDIDOR DE ENERGIA ELECTRICA
	POZO A TIERRA
	SALIDA DE APLICACION , AMPLIFICADOR

PROYECTO: DISEÑO CASA UNIFAMILIAR EN DOS NIVELES			
FECHA: Septiembre 2020	ESCALA: 1:50	DIBUJÓ: Alejandro Buitrago	<b>CONTIENE:</b> - Planta Instalación Hidráulica Primer Piso - Planta Instalación Hidráulica Segundo Piso - Planta Instalación Eléctrica Primer Piso - Planta Instalación Eléctrica Segundo Piso
DISEÑO: Arq. Pablo Restrepo	PROPIETARIO:	APROBACIÓN:	
MP: 25322005-86058550		Firma:	<b>PLANO:</b> INS-02/02